


Prima di iniziare il ventaglio mettete i due fogli di carta, vicini con il lato più corto. Sul ventaglio andrà scritta questa frase:

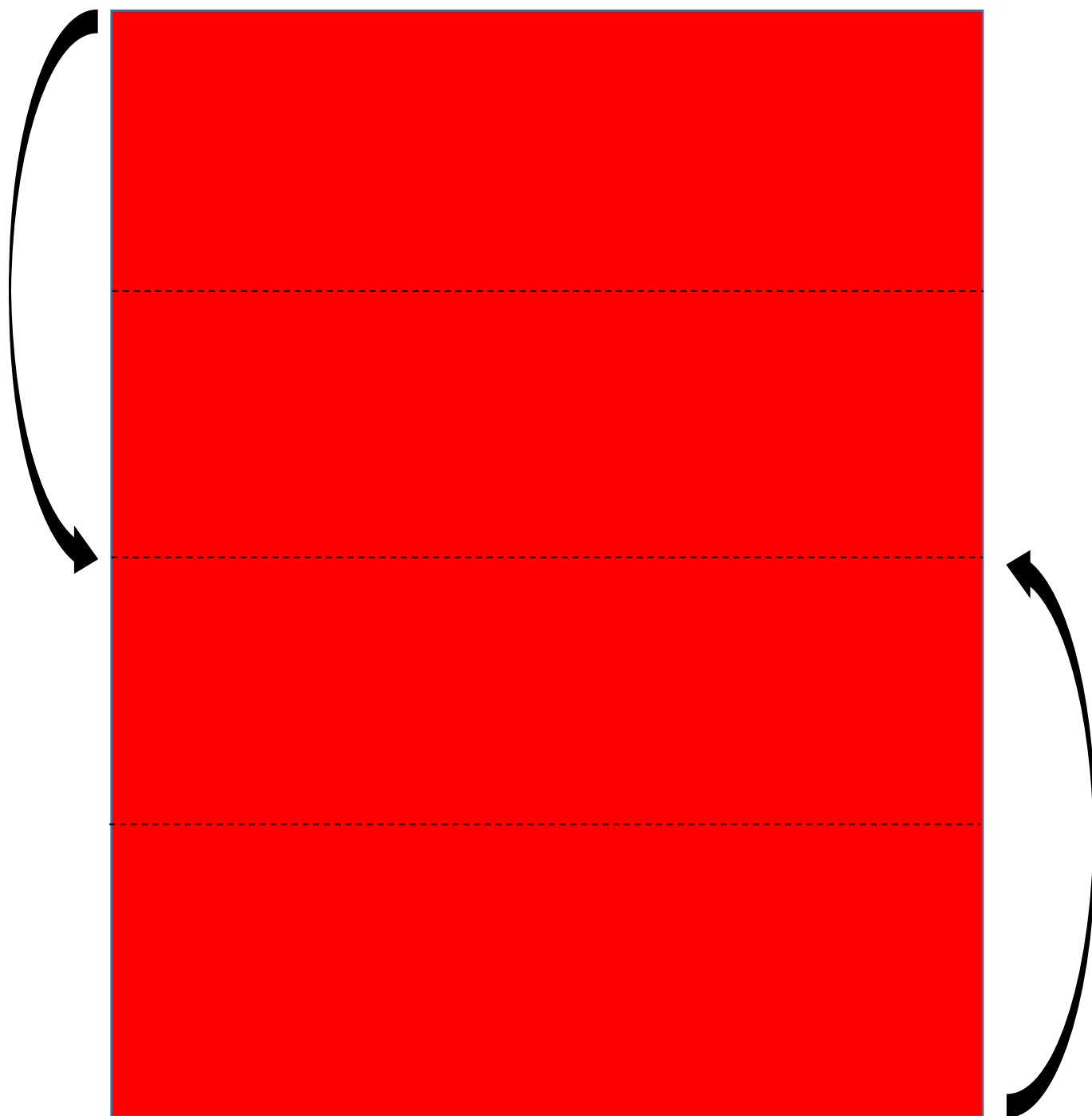
Franchigia a Floria
Mario Cavaradossi
a lasciare lo Stato
18 luglio 1800 dal

Roma 17 luglio 1800
Tosca ed al cavalier
che l'accompagna
Pontificio il giorno
porto di Civitavecchia.
Barone Vitellio Scarpia

- 1**
Prendere due fogli di carta, formato normale A4, di colore rosso. Posizionare il primo foglio in verticale. Piegare il foglio a metà seguendo la freccia.




2
Aprire di nuovo il foglio e piegare il foglio seguendo le frecce.



3

Aprire di nuovo il foglio e piegare seguendo le frecce.




4

Girare il foglio e piegare seguendo le frecce fino alla fine.



5

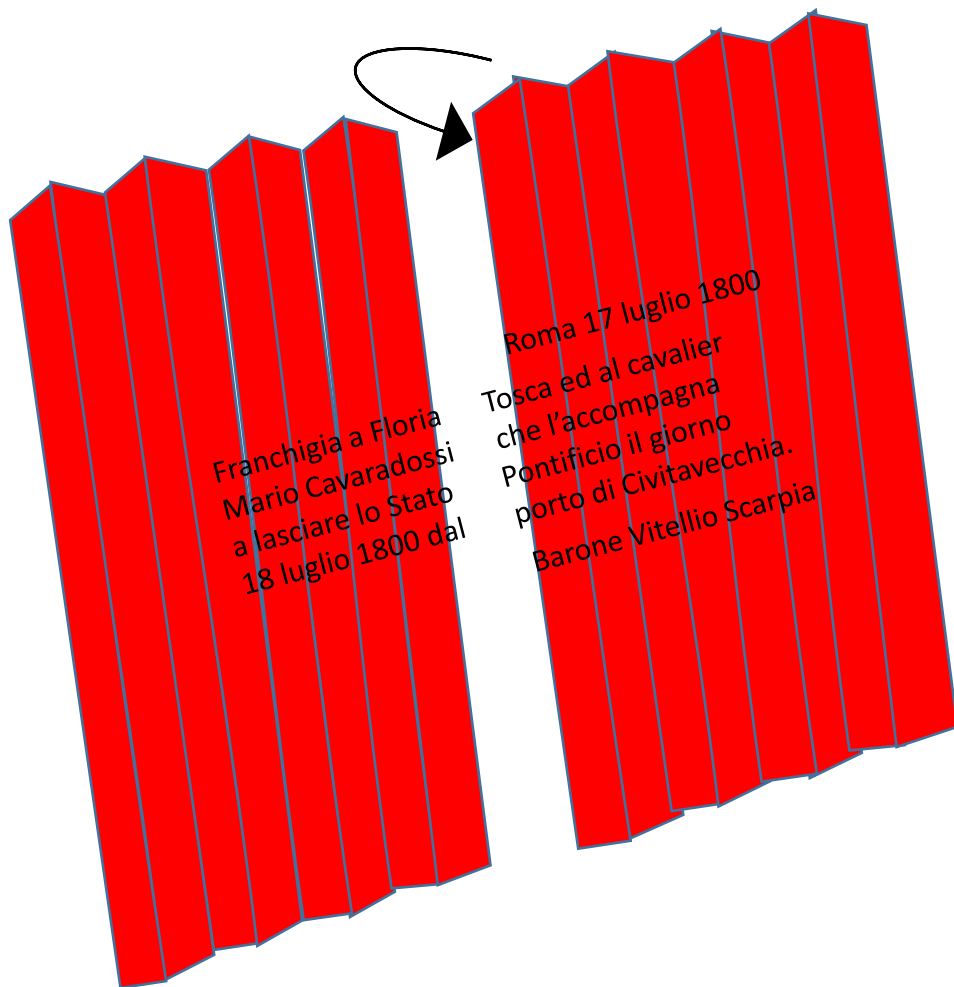
Piegare il foglio alternativamente su stesso ottenendo questo effetto.



6

Ripetere tutti i passaggi da 1 a 5 con l'altro foglio.

Mettere i due fogli sul lato orizzontale e unirli con la colla sul lato più corto.



7

Ora che i due fogli sono uniti, fermare la parte inferiore con uno spago o cordoncino, perché poi dovranno togliere per leggere il dispaccio.

